



Karta pracy do lekcji „Rola zmysłu wzroku, słuchu i czucia w ocenie jakości żywności”

Zadanie 1. Dźwięki – wykrywanie różnic

Imię i nazwisko.....

INSTRUKCJA: Za chwilę usłyszysz dźwięki towarzyszące krojeniu cytryny. Za każdym razem nauczyciel przedstawi trzy ścieżki dźwiękowe (dźwięki), a Twoim zadaniem będzie zidentyfikowanie i wpisanie w tabeli, który dźwięk jest odmienny. Analogicznie należy postępować podczas kolejnych prezentacji dźwięków (odsłuchań).

I. Krojenie cytryny

	Odsłuchanie I	Odsłuchanie II	Odsłuchanie III	Odsłuchanie IV	Odsłuchanie V
	Dźwięk 1	Dźwięk 1	Dźwięk 1	Dźwięk 1	Dźwięk 1
	Dźwięk 2	Dźwięk 2	Dźwięk 2	Dźwięk 2	Dźwięk 2
	Dźwięk 3	Dźwięk 3	Dźwięk 3	Dźwięk 3	Dźwięk 3
Numer odmiennego dźwięku					
Liczba punktów					

INSTRUKCJA: Za chwilę usłyszysz dźwięki towarzyszące przelewaniu mleka z butelki do szklanki. Za każdym razem nauczyciel przedstawi trzy ścieżki dźwiękowe (dźwięki), a Twoim zadaniem będzie zidentyfikowanie i wpisanie w tabeli, który dźwięk jest odmienny. Analogicznie należy postępować podczas kolejnych prezentacji dźwięków (odsłuchań).

II. Przelewanie mleka

	Odsłuchanie I	Odsłuchanie II	Odsłuchanie III	Odsłuchanie IV	Odsłuchanie V
	Dźwięk 1	Dźwięk 1	Dźwięk 1	Dźwięk 1	Dźwięk 1
	Dźwięk 2	Dźwięk 2	Dźwięk 2	Dźwięk 2	Dźwięk 2
	Dźwięk 3	Dźwięk 3	Dźwięk 3	Dźwięk 3	Dźwięk 3
Numer odmiennego dźwięku					
Liczba punktów					

Zadanie 2. Sposób prezentacji posiłków

Imię i nazwisko.....

INSTRUKCJA: Spójrz na przedstawione poniżej zdjęcia potraw i zaznacz w jakim stopniu wygląd posiłku zachęca Cię do spożycia



Nie zachęca

Bardzo zachęca



Nie zachęca

Bardzo zachęca



Nie zachęca

Bardzo zachęca



Nie zachęca

Bardzo zachęca



Nie zachęca Bardzo zachęca



Nie zachęca Bardzo zachęca



Nie zachęca Bardzo zachęca



Nie zachęca Bardzo zachęca



Nie zachęca Bardzo zachęca



Nie zachęca Bardzo zachęca

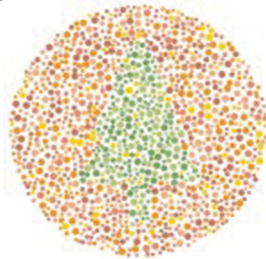


Zadanie 3. Wrażenia wizualne

Imię i nazwisko.....

INSTRUKCJA: Spójrz na przedstawione poniżej obrazy i wpisz w ramce obok liczbę, którą widzisz na obrazku.

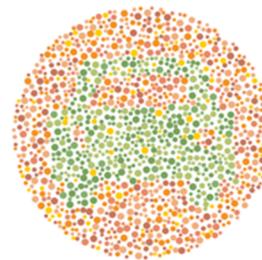
	Odpowiedź		Odpowiedź

INSTRUKCJA: Spójrz na przedstawione poniżej obrazy i napisz co one przedstawiają



Odpowiedź

Odpowiedź



Odpowiedź

Odpowiedź

INSTRUKCJA: Spójrz na pierwszy obraz i udziel odpowiedzi. W analogiczny sposób postępuj przy kolejnych obrazach.



Odpowiedź

Obraz przedstawia

.....



Identyczne czy nieidentyczne pod względem wielkości pomarańczowe koła

.....



Identyczne czy nieidentyczne pod względem wielkości czarne okręgi

.....